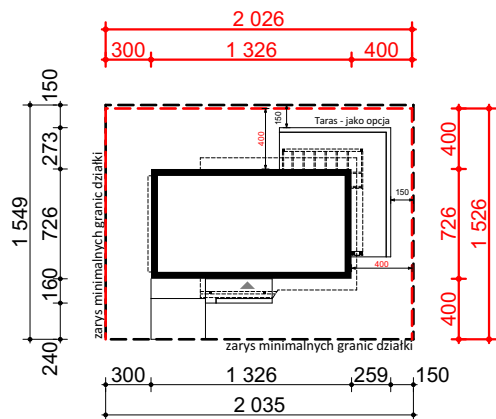


# PROJEKT Z216 GL

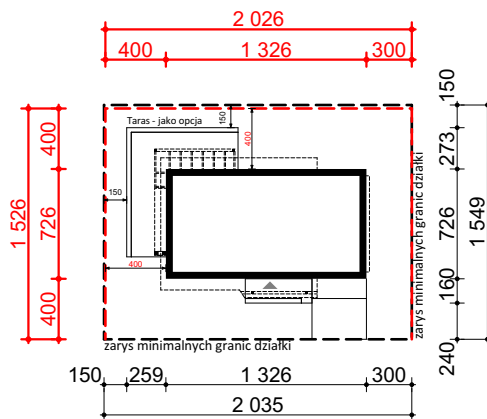
Z500

## OBRYS BUDYNKU DO PROJEKTU ZAGOSPODAROWANIA

usytuowanie domu na działce

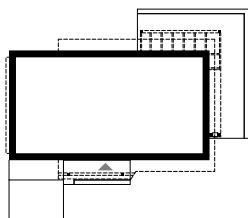


oś odbicia  
lustrzanego

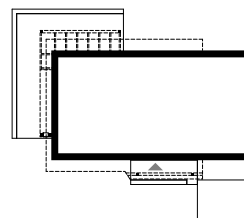


**Linia czarna** wyznacza minimalne wymiary działki prostokątnej projektu przedstawionego w opracowaniu

**Linia czerwona** wyznacza minimalne wymiary działki przy zmniejszonych wymiarach tarasu/pergoli/wiaty



oś odbicia  
lustrzanego



**Z500 sp. z o.o.**

tel./fax: +48 725 000 005; +48 22 355 15 55

e-mail: projekty@z500.pl; www.z500.pl

PROJEKT ARCH.-BUD. BUDYNKU

TEMAT  
OPRACOWANIA:

RYSLINIEK:

OBRYS BUDYNKU

SKALA:

**1:500**